



“ENCUENTRO DE FINANZAS POPULARES”



Nuevos enfoques y rupturas para la inclusión de las OSFPS en el Sistema Financiero Nacional

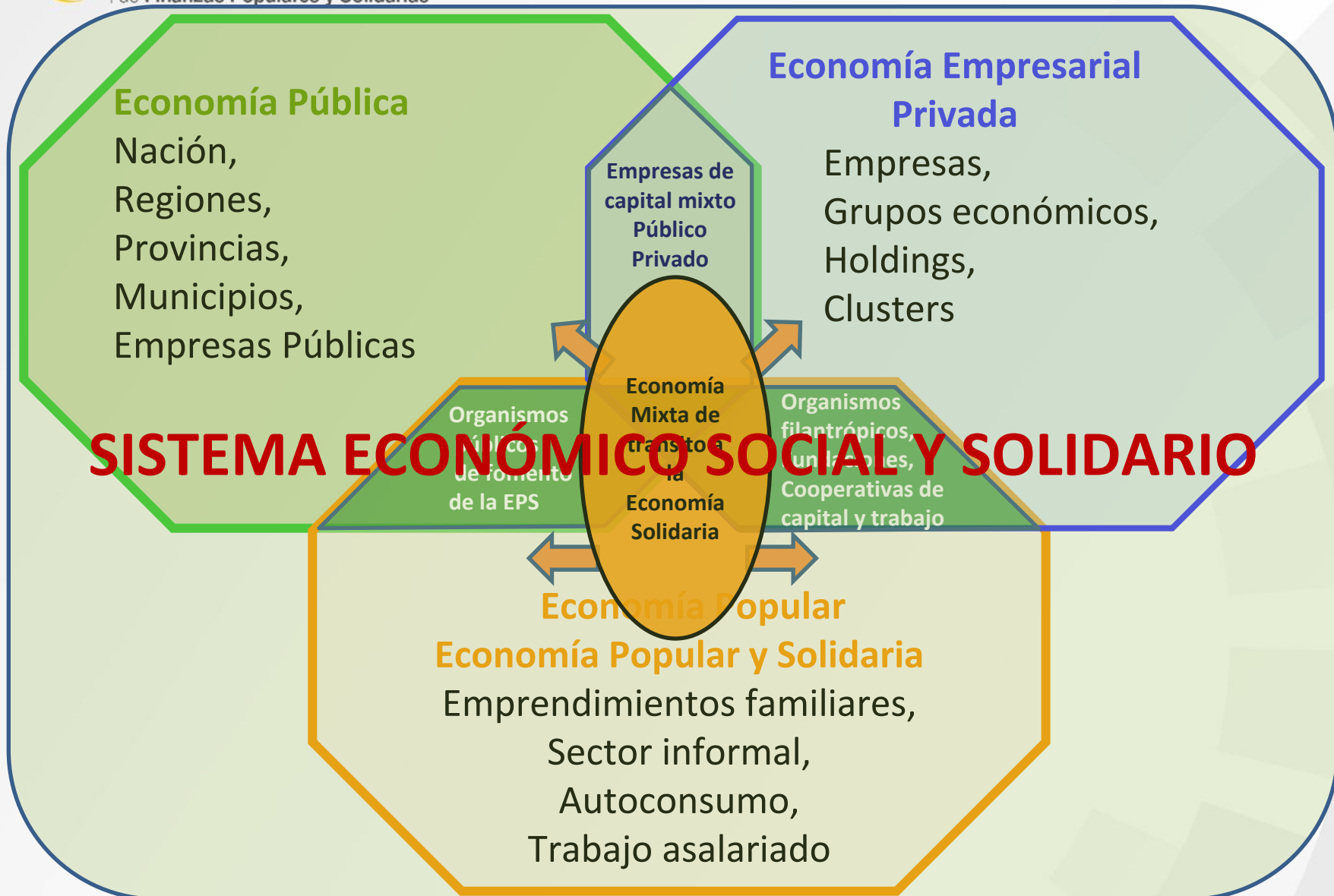
Cuenca, 25 de Noviembre de 2014



I EL SISTEMA ECONÓMICO SOCIAL Y SOLIDARIO



Corporación Nacional
de Finanzas Populares y Solidarias





Sectores de la Economía Social y Solidaria

Sectores	Economía Popular	Economía Pública	Economía Privada
Características			
Recurso Principal	Trabajo	Presupuesto General del Estado Política Pública	Capital
Objetivo	Subsistencia de su Unidad Social y Económica	Alcanzar el Buen Vivir de todas y todos en la sociedad	Incrementar su Capital
Integrantes	Trabajadores	Funcionarios Servidores	Accionistas
Organización	Organizaciones de Trabajadores	Entidades Públicas de Servicios Colectivo Empresas Públicas	Empresas Privadas Camaras de Empresas de Capital

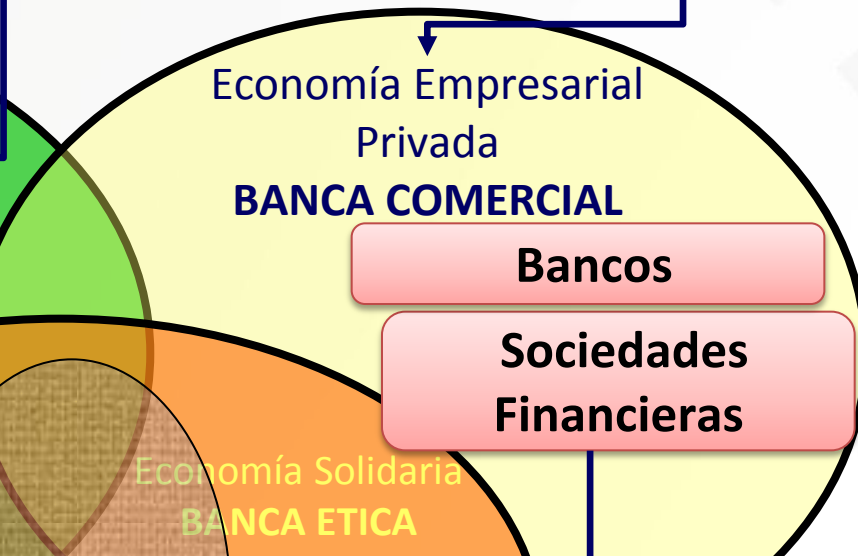
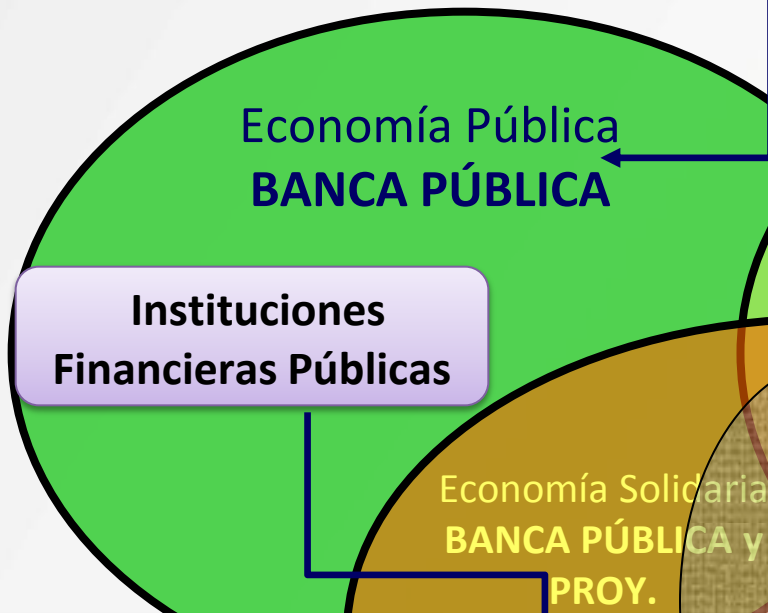


II EL SISTEMA FINANCIERO NACIONAL


**Sector Micro-financiero
y
Finanzas Populares y Solidarias en Ecuador**

Relación Org. Financiera - Cliente

Micro-Finanzas



- COACs**
- Mutualistas**
- Cajas de ahorro y crédito**

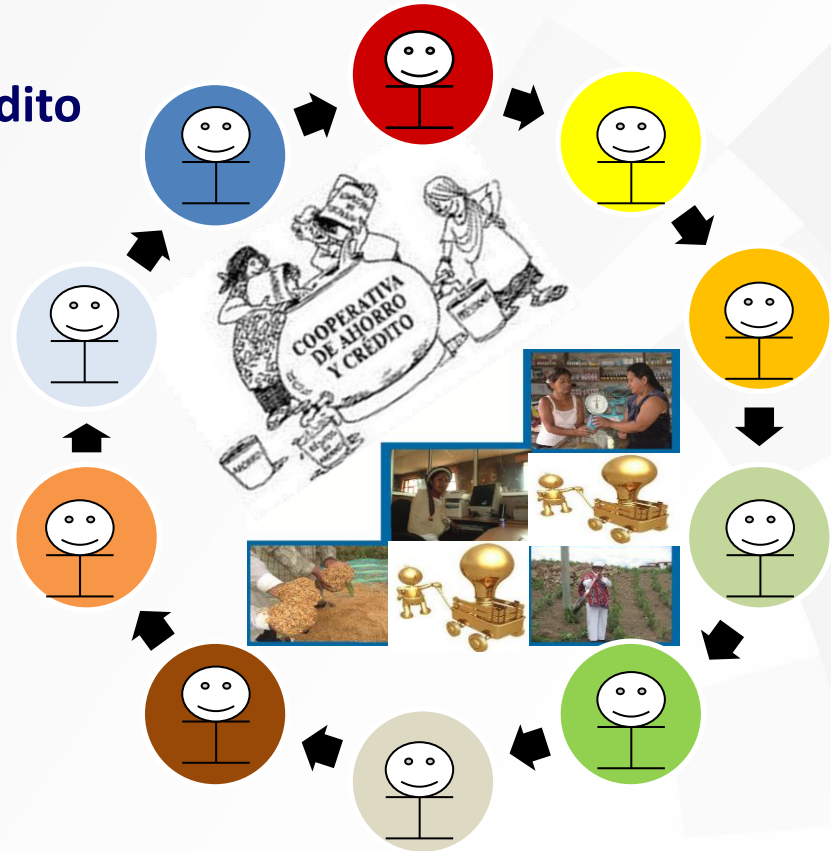
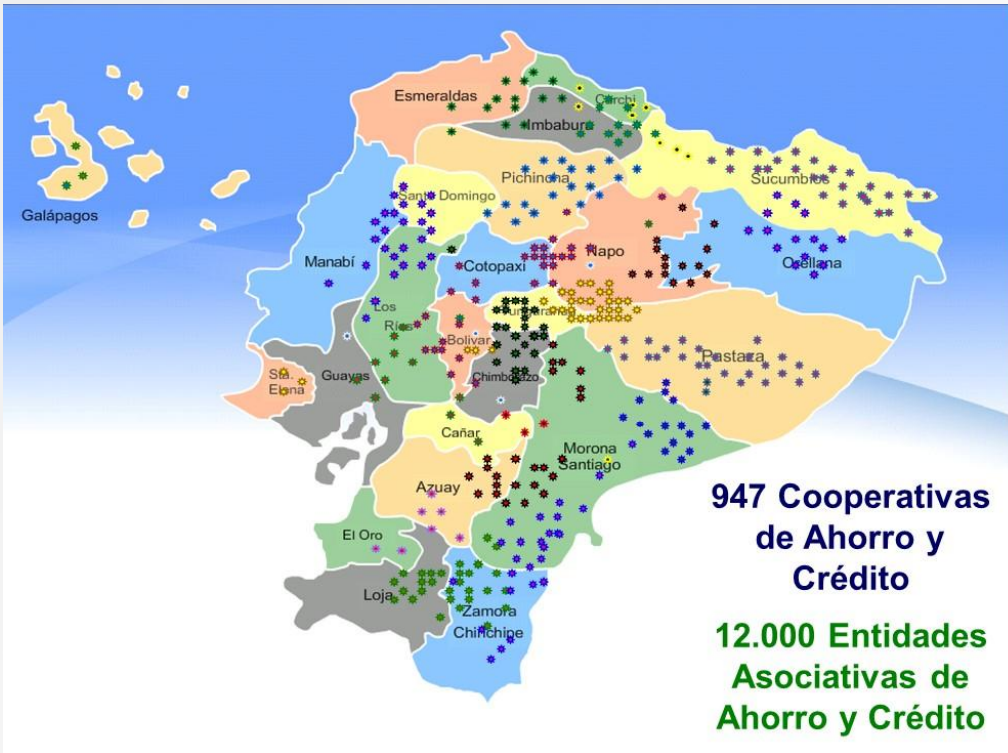


**Relación Org. Financiera
Socio**

**Finanzas Populares
y Solidarias**



Rueda de Crédito



Organizaciones del Sector Financiero Popular y Solidario "OSFPS"

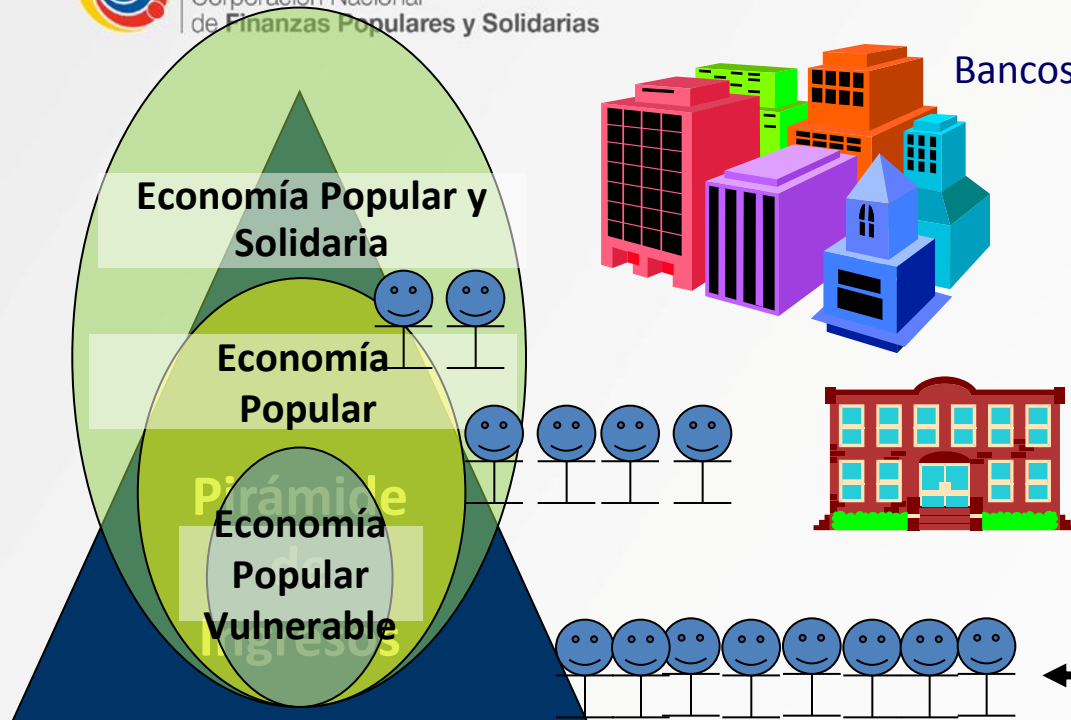
- Cooperativas de Ahorro y Crédito
- Entidades Asociativas de Ahorro y Crédito (Cajas y Bancos Solidarios)



Corporación Nacional
de Finanzas Populares y Solidarias

Sector Financiero Popular y Solidario

Sistema Financiero Nacional



Bancos extranjeros y nacionales

Fallas de Mercado

1. Selección adversa – Asimetría de la información.
2. Problemas de incentivos o riesgo moral.
3. Externalidades y problemas de coordinación.



Sector Financiero Popular y Solidario

La inclusión de las OSFPS resuelven las fallas del mercado, con ahorro, crédito y servicios financieros desarrollados en sus localidades y con la articulación de sus flujos monetarios.

Ventajas en la inclusión y participación de las OSFPS:

- Mayor simetría de información por el conocimiento de socio y cliente de la organización.
- Menor riesgo moral por que forman parte de la misma organización.
- Reducción de costos (costo medio), diversificación de ingresos.
- Consorcios y Redes de Estructuras Financieras

SECTOR FINANCIERO PRIVADO Y PÚBLICO A JUNIO 2014 (USD)

	ACTIVOS	PASIVOS	PATRIMONIO	CARTERA
BANCOS PRIVADOS	\$ 31.329.046.432,97	\$ 28.300.755.966,23	\$ 3.028.290.466,74	\$ 17.014.820.601,05
SOCIEDADES FINANCIERAS	\$ 1.757.948.928,56	\$ 1.464.105.673,91	\$ 293.843.254,65	\$ 1.230.639.744,56
BANCA PÚBLICA	\$ 7.506.803.770,75	\$ 5.340.210.845,78	\$ 2.080.630.885,47	\$ 3.346.179.337,27
TOTAL SISTEMA FINANCIERO PRIVADO Y PÚBLICO	\$ 40.593.799.132,28	\$ 35.105.072.485,92	\$ 5.402.764.606,86	\$ 21.591.639.682,88

SECTOR FINANCIERO POPULAR Y SOLIDARIO A JUNIO 2014 (USD)

	ACTIVOS	PASIVOS	PATRIMONIO	CARTERA TOTAL
COOPERATIVAS DE AHORRO Y CRÉDITO	\$ 7.490.477.011,26	\$ 6.380.590.878,08	\$ 1.070.896.243,60	\$ 5.463.320.204,02
MUTUALISTAS	\$ 666.996.717,59	\$ 595.778.106,32	\$ 69.901.955,61	\$ 381.697.759,06
ORGANIZACIONES NO GUBERNAMENTALES	\$ 196.887.465,13	\$ 155.880.187,51	\$ 41.007.277,62	\$ 143.308.085,60
TOTAL SISTEMA FINANCIERO POPULAR Y SOLIDARIO	\$ 8.354.361.193,98	\$ 7.132.249.171,91	\$ 1.181.805.476,83	\$ 5.988.326.048,68

EQUIVALENCIAS ENTRE SISTEMAS FINANCIEROS	ACTIVOS	PASIVOS	PATRIMONIO	CARTERA TOTAL
POPULAR Y SOLIDARIO vs PRIVADO	25,25%	23,96%	35,57%	32,82%
POPULAR Y SOLIDARIO vs PÚBLICO	111,29%	133,56%	56,80%	178,96%

SECTOR FINANCIERO PRIVADO Y PÚBLICO A JUNIO 2014 (USD, Saldo de cartera)

	COMERCIAL	CONSUMO	VIVIENDA	MICROEMPRESA
BANCOS PRIVADOS	\$ 8.953.199.868,68	\$ 6.355.843.616,03	\$ 1.492.617.050,79	\$ 1.386.608.130,24
SOCIEDADES FINANCIERAS	\$ 125.807.290,64	\$ 1.190.818.285,11	\$ 1.349.117,83	\$ 29.863.284,19
BANCA PÚBLICA	\$ 2.065.634.176,73	\$ 5.634.337,14	\$ 9.897.464,69	\$ 629.890.519,32
TOTAL SISTEMA FINANCIERO PRIVADO Y PÚBLICO	\$ 11.144.641.336,05	\$ 7.552.296.238,28	\$ 1.503.863.633,31	\$ 2.046.361.933,75

SECTOR FINANCIERO POPULAR Y SOLIDARIO A JUNIO 2014 (USD, Saldo de cartera)

	COMERCIAL	CONSUMO	VIVIENDA	MICROEMPRESA
COOPERATIVAS DE AHORRO Y CRÉDITO	\$ 179.438.073,79	\$ 2.885.660.832,06	\$ 368.036.101,76	\$ 2.325.858.832,74
MUTUALISTAS	\$ 79.449.100,45	\$ 117.284.568,42	\$ 165.304.951,55	\$ 29.371.416,95
ORGANIZACIONES NO GUBERNAMENTALES	\$ 1.406.338,41	\$ 3.941.723,56	\$ 1.052.249,74	\$ 143.214.941,63
TOTAL SISTEMA FINANCIERO POPULAR Y SOLIDARIO	\$ 260.293.512,65	\$ 3.006.887.124,04	\$ 534.393.303,05	\$ 2.498.445.191,32

EQUIVALENCIAS ENTRE SISTEMAS FINANCIEROS	COMERCIAL	CONSUMO	VIVIENDA	MICROEMPRESA
POPULAR Y SOLIDARIO vs PRIVADO	2,87%	39,84%	35,77%	176,39%
POPULAR Y SOLIDARIO vs PÚBLICO	12,60%	53367,18%	5399,29%	396,65%



III INCLUSIÓN FINANCIERA

Orientada a la Economía Popular y Solidaria

Nueva comprensión sobre Inclusión Financiera

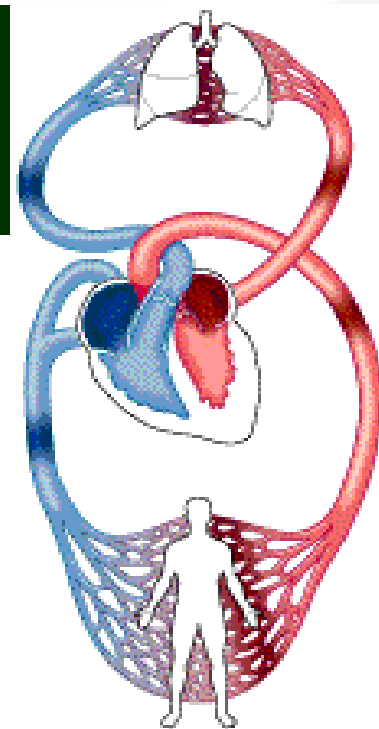
Inclusión Financiera

Acceso de la población excluida a los productos y servicios financieros

Integración de las formas de organización popular y solidarias en el sistema de prestación de productos y servicios financieros

Finanzas Populares

El capital y las finanzas al servicio del ser humano y no el ser humano al servicio de la acumulación del capital





Agenda de la revolución de las Finanzas Populares en la Economía Popular y Solidaria.

Objetivo:

Fortalecer el Sistema Financiero Popular y Solidario articulado entre sí, a la Banca Pública y a la inversión productiva

Política 1: Fortalecer, consolidar y articular entre sí a las Organizaciones del Sector Financiero Popular y Solidario "OSFPS"

Política 2: Articular al Sector Financiero Popular y Solidario con la Banca Pública y el Sistema Financiero Nacional





Enfoque y aporte al desarrollo local

Modelo de articulación de actores y sujetos sociales



Corporación Nacional
de Finanzas Populares y Solidarias

Impulsando el Buen Vivir.





IV NUEVOS ENFOQUES Y RUPTURAS PARA LA INCLUSION DE LAS OSFPS EN EL SISTEMA FINANCIERO NACIONAL

Constitución del Ecuador

Art. 309.- *El sistema financiero nacional se compone de los sectores público, privado, y del popular y solidario, que intermedian recursos del público. Cada uno de estos sectores contará con normas y entidades de control específicas y diferenciadas, que se encargarán de preservar su seguridad, estabilidad, transparencia y solidez.*

- a) Economía Popular y Solidaria - Economía Empresarial Privada.
- b) Inclusión Financiera de las Organizaciones del Sector Financiero Popular y Solidario.
- c) Del Micro-crédito y Micro-finanzas a Finanzas Populares y Solidarias.
- d) De Evaluación de Riesgos a **Evaluación Integral de las Organizaciones del Sector Financiero Popular y Solidario “OSFPS”**.
 - Focalización sobre los pobres.
 - Productos y servicios adecuados a la demanda de la EPS.
 - Mejora del capital social y político de los socios y clientes.
 - Responsabilidad social de las ISFPS.
- e) De oferta a la demanda financiera.
- f) Hacia una nueva arquitectura financiera pública – popular y solidaria.
- g) Énfasis en el desarrollo local territorial, con sujetos sociales.
- h) El rol de las OSFPS en la transformación de la matriz productiva.



Corporación Nacional
de Finanzas Populares y Solidarias

Corporación Nacional de Finanzas Populares y Solidarias

Servicios para el fortalecimiento de las OSFPS



**PRODUCTOS Y
SERVICIOS**

FINANCIAMIENTO

GARANTÍAS

CAPACITACIÓN

ASISTENCIA TÉCNICA

**TRANSFERENCIA DE
TECNOLOGÍA**

ADMINISTRACIÓN DE FONDOS

**ECONOMÍA POPULAR Y
SOLIDARIA**

FORTALECIMIENTO

Corporación Nacional de Finanzas Populares y Solidarias

Servicios para el fortalecimiento de las OSFPS

AÑO	CARTERA (USD millones)	OPERACIONES	Promedio
2008	\$ 24,72	71.850	\$ 343,98
2009	\$ 30,85	61.660	\$ 500,39
2010	\$ 71,45	78.821	\$ 906,54
2011	\$ 71,41	49.346	\$ 1.447,21
2012	\$ 159,32	144.817	\$ 1.100,17
2013	\$ 196,33	137.444	\$ 1.428,44
Oct. 2014	\$ 124,29	63.963	\$ 1.943,10
TOTAL	\$ 678,38	607.901	\$ 1.115,94



**MÁS DE \$ 670 MM DE DÓLARES
EN CRÉDITOS DESTINADOS A
607.901 EMPRENDIMIENTOS**

- Mejorar el acceso al crédito y servicios financieros de los actores y sujetos sociales e la Economía Popular y Solidaria:
 - Adecuación de montos de pago a los flujos de capital de la EPS
 - Adecuación de plazos de pago a los flujos financieros
 - Flexibilidad en renegociación de deuda
- Fortalecer el Sector Financiero Popular y Solidario en sus capacidades de financiamiento y servicios financieros:
 - Mayores recursos financieros para colocar
 - Nuevos servicios (seguros, garantías, fideicomisos)
- Consolidar la alianza estratégica entre Finanzas Populares y Gobierno Nacional:
 - Mantener el proceso de Co-construcción social
 - Mecanismos de garantías para emprendimientos
 - Apoyo y seguimiento a emprendimientos y pago de deudas

La Corporación Nacional de Finanzas Populares y Solidarias, junto a las demás iniciativas del Gobierno Ecuatoriano construyen una nueva arquitectura institucional para la Economía Popular y Solidaria y para su Sector Financiero Popular y Solidario.



Corporación Nacional
de Finanzas Populares y Solidarias

Geovanny Cardoso Ruiz
Director General
CONAFIPS
www.finanzaspopulares.gob.ec